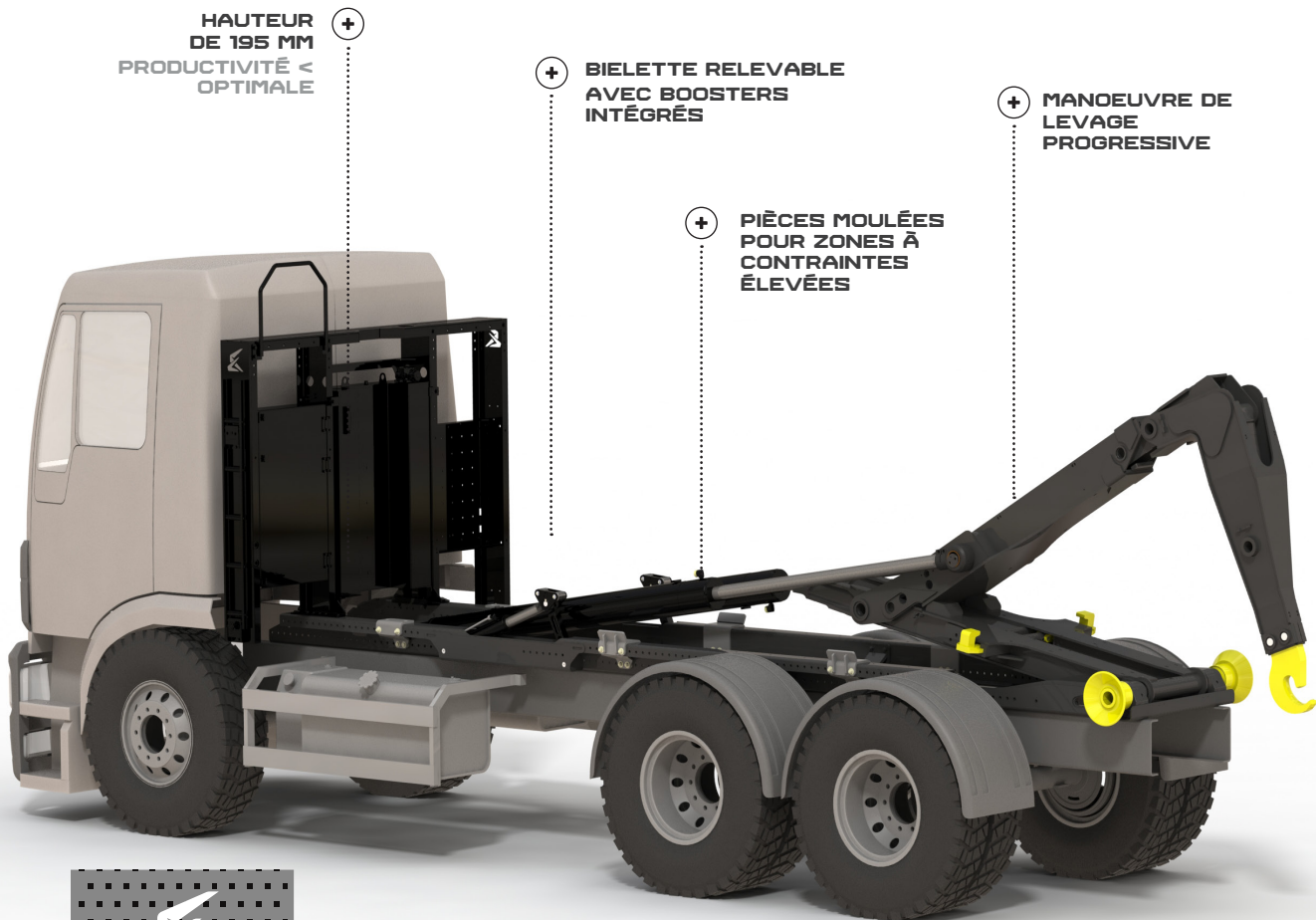


AL20LP-PA

POTENCE TÉLESCOPIQUE
ET ARTICULÉE
PUISSANCE 20T




HAUTEUR
DE 195 MM
PRODUCTIVITÉ <
OPTIMALE

BIELETTE RELEVABLE
AVEC BOOSTERS
INTÉGRÉS

PIÈCES MOULÉES
POUR ZONES À
CONTRAINTE
ÉLEVÉES

MANŒUVRE DE
LEVAGE
PROGRESSIVE



> PUISSANT

Bielle relevable exclusive MARREL avec boosters intégrés pour une **capacité de levage inégalée**

Productivité supérieure grâce à l'espace disponible

> PRATIQUE

Facilité d'utilisation grâce aux nouvelles commandes hydrauliques **AMPLI'DRIVE**

> POLYVALENT

Épures de 49 à 61 disponibles et possibilités de personnalisation

> ROBUSTE

Aciers de haute qualité



OPTIONS ET ACCESSOIRES



Crochets
 Différents types
 et hauteurs disponibles



**Verrouillage
 hydraulique arrière**



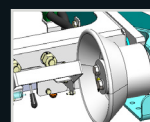
**Coffres hydrauliques
 avant & Réservoir**



**Commandes
 Ampli'Drive**
 • Vitesse rapide
 • Séquentiel



Fonction Free Glide
 • Mouvement sans
 friction





**Dérivation
 hydraulique**



Barre Anti-Encastrement (BAE)
 • Fixe • Télescopique
 • Panto • Inclinée

Options et accessoires supplémentaires disponibles pour une configuration personnalisée

DONNÉES TECHNIQUES

| Pour les PTAC à partir de 26T | | S49 | S51 | S52 | S53 | S55 | S56 | S57 | S58 | S59 | S61 |
|--|--|-------|-------|-------|-------|-------|-------|-------|-------|-------|-------|
|  | Longueur mini du caisson (mm) | 3 800 | 4 000 | 4 500 | 4 200 | 4 300 | 4 400 | 4 500 | 4 600 | 4 700 | 4 900 |
| | Longueur maxi du caisson (mm) | 6 100 | 6 300 | 6 800 | 6 500 | 6 700 | 6 800 | 6 900 | 7 000 | 7 100 | 7 300 |
| | Longueur du caisson avec BAE fixe (mm) | 5 100 | 5 300 | 5 800 | 5 500 | 5 700 | 5 800 | 5 900 | 6 000 | 6 100 | 6 300 |
|  | Poids (kg) | 2 357 | 2 387 | 2 434 | 2 449 | 2 500 | 2 548 | 2 563 | 2 600 | 2 620 | 2 650 |

Sous réserve de modifications techniques; données non contractuelles.

