



**MARREL**

FOREVER HIGHER SINCE 1919

A FASSI GROUP COMPANY



Braço elevador  
**AMPLIROLL®**





## LAS VENTAJAS DE LOS BRAZOS

**AMPLIROLL®**

### PODER

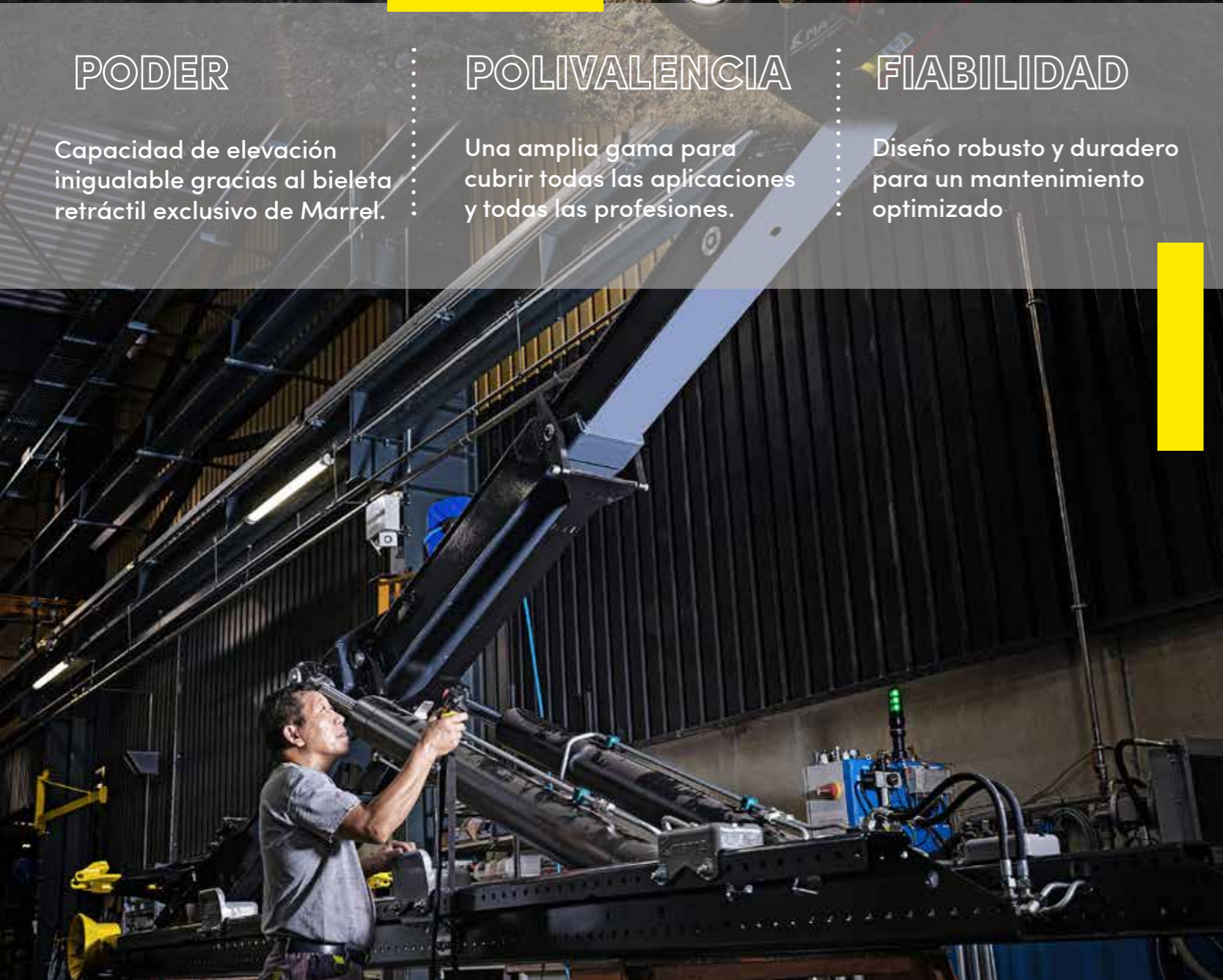
Capacidad de elevación inigualable gracias al bieleta retráctil exclusivo de Marrel.

### POLIVALENCIA

Una amplia gama para cubrir todas las aplicaciones y todas las profesiones.

### FIABILIDAD

Diseño robusto y duradero para un mantenimiento optimizado



## RESUMEN

### NUESTRO AMPLIROLL®

**HIGH** ..... 4-9  
AL14 -> AL28

**FLEX** ..... 10-11  
AL6 -> AL12

**URBAN** ..... 12-13  
AL3PA -> AL5

### NUESTROS SERVICIOS

ESTUDIOS DE NECESIDADES  
FORMACIÓN Y SOPORTE  
PIEZAS DE RECAMBIO  
LA RED MARREL ..... 14-15

## Gama Ampliroll®

Una solución para cada mercado



Colectividades-PYME



Gestion de residuos



Obras Públicas



Agricultura

**HIGH**  
14T > 28T

**FLEX**  
6T > 12T

**URBAN**  
3T > 5T

PTA del chasis  
7.5 a 19T

PTA del chasis  
3.5 a 10T

PTA del chasis  
26T

PTA del chasis  
15 a 19T


PTA del chasis  
32T (AL22 > AL28)  
PTA del chasis  
26T (AL14 > AL22)

PTA del chasis  
26T (ALBA)

# AMPLIROLL® HIGH



Brazo  
telescópico



La gama que combina **fiabilidad, ergonomía y versatilidad.**

Su diseño robusto e ingenioso hace que sea fácil de manejar en cualquier situación.

Modelos	Tonelaje	Longitud de equipo disponible	PTA
AL14	14 T	S40 a S58	15 a 19 T
AL16	16 T	S40 a S58	15 a 26 T
AL18	18 T	S40 a S58	26 T
AL20	20 T	S44 a S68	26 a 32 T
AL22	22 T	S44 a S68	26 a 32 T
AL24	24 T	S49 a S68	26 a 32 T
AL26	26 T	S49 a S68	26 a 32 T
AL28	28 T	A56 - A58	26 a 32 T

## ¿ Por qué elegir la gama HIGH ?

Brazo  
telescópico



Es el aliado preferido de los profesionales del medias empresas en la construcción.

Ideal para camiones grandes de hasta 32T PTA para manipular cajas de 3700 a 8000 mm (dependiendo del modelo).



# AMPLIROLL® HIGH

AL14 > AL28



Modelo  
AL26

Este equipo, uno de los más potentes de nuestra gama, es uno de nuestros primeros modelos. Se puede personalizar gracias a la amplia gama de opciones y accesorios que ofrece.

## ERGONOMÍA

Cinco mandos (neumáticos, eléctricos o radio remoto) y dos grupos de distribución disponibles en packs **AMPLI'DRIVE** para cubrir todas sus aplicaciones.

## RENDIMIENTO

Elija el **grupo de distribución SOFT POWER** opcional con control proporcional para un rendimiento óptimo y facilidad de uso.

Descubra nuestra gama  
Ampliroll® HIGH



# AMPLIROLL® HIGH



Brazo  
telescópico  
y articulado



El **brazo telescópico y articulado**, combinado con la bieleta retráctil Marrel, permite reducir el ángulo de carga hasta 10° para obtener la máxima eficacia.

Modelos	Tonelaje	Longitud de equipo disponible	PTA
AL14PA	14 T	S44 a S58	15 a 19 T
AL16PA	16 T	S44 a S58	15 a 26 T
AL18PA	18 T	S44 a S58	26 T
AL20PA	20 T	S48 a S68	26 a 32 T
AL22PA	22 T	S48 a S68	26 a 32 T
AL24PA	24 T	S49 a S68	26 a 32 T
AL26PA	26 T	S49 a S68	26 a 32 T
ALBA20PA*	20T	A50 - A53 - A56	26 T

\*También disponible en Brazo telescópico (véase la documentación técnica).

## ¿Por qué elegir la gama HIGH?

Brazo telescópico y articulado



Es la variante de la gama estándar HIGH, con brazo telescópico y articulado. Ideal para profesionales de los sectores del medio empresas, la construcción y la agricultura.

Adecuado para camiones grandes de PTA hasta 32 To (carcasas de 3700 a 8000 mm - según el modelo).

# AMPLIROLL® HIGH

AL14PA > AL26PA



Modelo  
**AL20PA**

Este equipo combina maniobrabilidad y rendimiento gracias a su capacidad de elevación de 20T y su brazo articulado, lo que facilita la recogida de cajas.



## PRODUCTIVIDAD

Carga fácil gracias al **brazo articulado**, que reduce el ángulo de elevación. Gama ideal para contener con materiales fácilmente dispersables durante la carga de contenedores.

## ADAPTABILIDAD

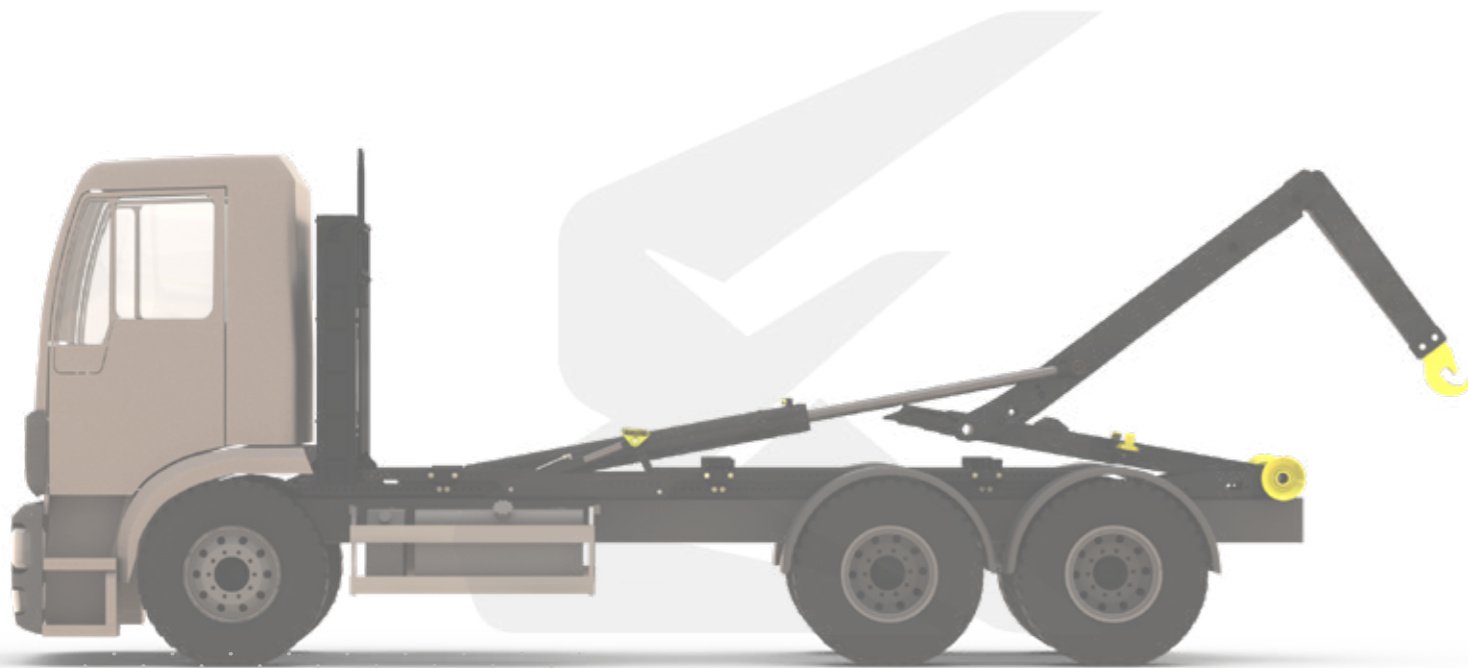

**Flexibilidad en todas las circunstancias** gracias al ángulo de aproximación óptimo: menos restricciones para la carga en zona con altura restringida o incluso en un edificio.

Descubra nuestra gama  
**Ampliroll® HIGH**



# AMPLIROLL® HIGH

LP  
RANGE



La alternativa **AMPLI<sup>DRIVE</sup>-LP** con su altura de instalación de 195 mm, **aumenta su productividad** ofreciéndole más espacio disponible. La potencia de elevación sigue siendo inigualable y se multiplica con los boosters integrados.

Modelos	Tonelaje	Longitud de equipo disponible	PTA
AL18LP*	18 T	S49 a S61	26 T
AL20LP*	20 T	S49 a S61	26 T
AL22LP*	22 T	S49 a S61	26 T
AL24LP*	24 T	S49 a S61	26 T

\*También disponible en brazo telescópico y articulado (véase la documentación técnica).

## ¿Por qué elegir la gama **HIGH**?

Brazo telescópico o brazo telescópico y articulado

LP  
RANGE

Especialmente diseñado con un altura de instalación de 195 mm.

Adecuado para camiones grandes de PTA hasta 32T para manipular cajas de 4500 a 7300 mm (según modelo).



AMPLIROLL®  
**HIGH**  
AL18LP > AL24LP



Modelo  
**AL24LP**

Con una capacidad de elevación de 24T, la AL24LP combina potencia y eficacia. Está disponible en dos versiones: brazo telescópico o brazo telescópico articulado.

## EFICIENCIA

Equipamiento con **controles FIT DRIVE** de serie y el **grupo de distribución SOFT POWER** para obtener el máximo rendimiento.

## POLIVALENCIA

La gama **más amplia disponible en el mercado**, con una selección de brazo telescópico o telescópico articulado, con longitud de equipo disponible que van de 49 a 61.

Descubra nuestra gama  
**Ampliroll® HIGH**





La gama FLEX se adapta **a cada tipo de carga y a cada tipo de empresa**, garantizando un rendimiento eficaz sobre el terreno. Sus dimensiones óptimas, combinadas con su robustez, la convierten en una herramienta fiable y de alto rendimiento para el uso diario.

Modelos	Tonelaje	Longitud de equipo disponible	PTA
AL6	6 T	A29 - A32 - A33 - A34	7.5 a 10 T
AL8	8 T	A34 a A41	9 a 15 T
AL10	10 T	A34 a A41	9 a 15 T
AL12	12 T	A37 a A46	15 a 19 T

## ¿ Por qué elegir la gama **FLEX** ?

El compromiso adecuado entre rendimiento y adaptabilidad para capacidades de elevación de 6 a 12 T.

Ideal para camiones ligeros con un PTA de 7,5 a 19T (dependiendo del modelo).

## AMPLIROLL® FLEX AL6 > AL12



### Modelo AL10

Con su capacidad de elevación de 10T y su bieleta retráctil Marrel, la AL10 será su aliada en sus tareas diarias.

## CONFORT

Gama **óptima** para una gran variedad de tareas cotidianas gracias al tamaño intermedio del equipo, la potencia de elevación y la facilidad de uso


## POLIVALENCIA

Gama **adaptada a una gran variedad de cargas** - desde las más compactas hasta las más específicas - para cajas de 2700 mm a 5800 mm.

Descubra nuestra gama  
Ampliroll® FLEX



# AMPLIROLL® URBAN



El Ampliroll® que **aporta versatilidad** a los camiones ligeros gracias a su bajo peso y gran maniobrabilidad.

Modelos	Tonelaje	Longitud de equipo disponible	PTA
AL3PA	3 T	A26 - A28 - A30	α 5.5 T
AL4	4 T	A26 α A36	α 7.5 T
AL5	5 T	A26 α A40	7.5 α 10 T

## ¿ Por qué elegir la gama **URBAN** ?

Diseñado para comerciantes, PYME y comunidades locales para cargar cajas de 2300 a 4900 mm.

Adecuado para vehículos comerciales ligeros (VCL) y camiones de hasta 10T PTA (dependiendo del modelo).



## AMPLIROLL® URBAN AL3PA > AL5



### Modelo **AL3PA**

El pequeño Ampliroll® que aporta versatilidad a los camiones ligeros gracias a su bajo peso y gran maniobrabilidad.

**Su ventaja :**  
La opción de doble vía de 1060 u 850 mm.

## COMPACTO

Gama **ideal para zonas urbanas** gracias a su elegante diseño y bajo peso. Espacio de carga optimizado.

## EFICIENCIA

**Relación capacidad de elevación/ carga útil inigualable** para una máxima productividad.

Descubra nuestra gama  
**Ampliroll® URBAN**





# NUESTROS SERVICIOS



## ESTUDIOS DE NECESIDADES

Nuestros expertos trabajan con nuestros socios distribuidores para estudiar, definir y diseñar la solución adecuada para cada necesidad. Nuestro objetivo es claro: ofrecer soluciones llave en mano adaptadas a los usos laborales.



## FORMACIÓN Y SOPORTE

En cada etapa de la vida del producto, ofrecemos formación comercial y técnica específica, tanto presencial como a distancia.



## PIEZAS DE RECAMBIO

Nuestro servicio se compromete a garantizar la disponibilidad de las piezas de recambio solicitadas en un plazo de 24 h (día laborable). Esta rápida respuesta es posible gracias a nuestro stock in situ de casi 15.000 referencias.



## LA RED MARREL

Estamos presentes en más de 60 países de todo el mundo, gracias a la red internacional de distribuidores del GRUPO FASSI, del que formamos parte.





Descubra nuestras soluciones y conocimientos

**MARREL.COM**



© MARREL

42 avenue de Saint-Étienne  
42161 Andrézieux-Bouthéon Cedex  
FRANCE

+33 (0)4 77 36 28 28



**MARREL**  
FOREVER HIGHER SINCE 1919

A FASSI GROUP COMPANY



Impreso en papel procedente de bosques gestionados de forma sostenible y fuentes controladas.